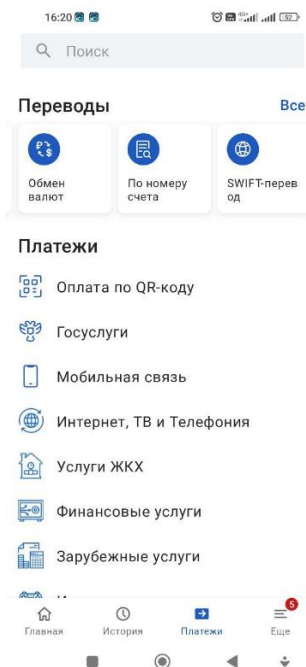
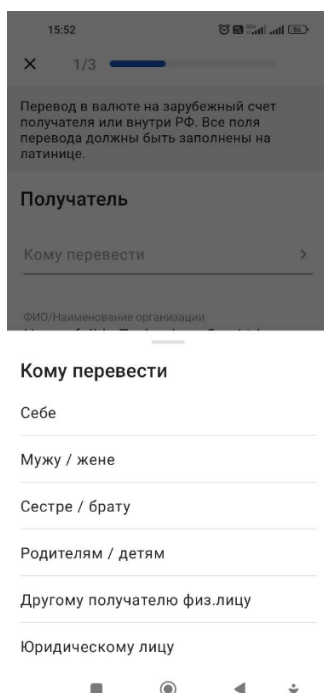


## Инструкция по SWIFT-переводам в мобильном приложении на Android

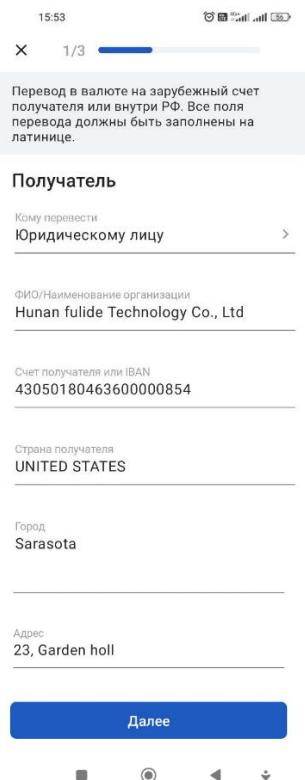
Для отправки SWIFT-перевода клиенту необходимо на странице «Платежи» в разделе «Переводы» выбрать «SWIFT-перевод».



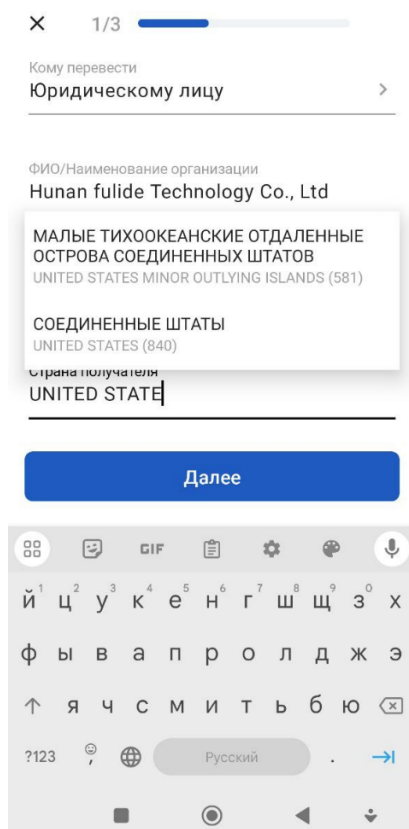
Далее на открывшемся экране выбрать категорию получателя в поле «Кому перевести»



Далее заполнить все остальные поля на экране 1 , включая обязательные поля по городу и адресу



При заполнении поля «Страна получателя», введите первые символы названия страны на русском или английском языках. Далее обязательно из выпавшего списка необходимо выбрать необходимую страну.



Нажать на кнопку «Далее» и перейти на экран 3.

Далее заполнить все остальные поля на экране 2 , при необходимости заполнив SWIFT-код банка-посредника и Счет банка получателя в банке-посреднике.

15:54

← 2/3

### Банк получателя

SWIFT-код  
ADIBUS33XXX

Счет банка получателя (при наличии)  
6786536788865

Перевод осуществляется через  банк-посредник

SWIFT-код банка-посредника  
PCVCCNBVJHUY

Счет в банке-посреднике (при налич...)

Далее

При заполнении поля SWIFT-код банка получателя и поля SWIFT-код банка-посредника, введите первые символы SWIFT-кода. Далее обязательно из выпавшего списка необходимо выбрать необходимый SWIFT-код.

15:54

← 2/3

### Банк получателя

SWIFT-код  
ADIB

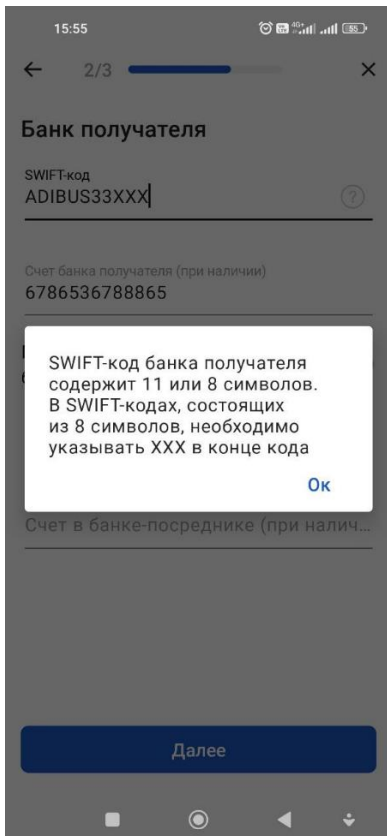
ADIBUS33XXX  
FIRST ABU DHABI BANK USA N.V.  
6786536788865

Перевод осуществляется через  банк-посредник

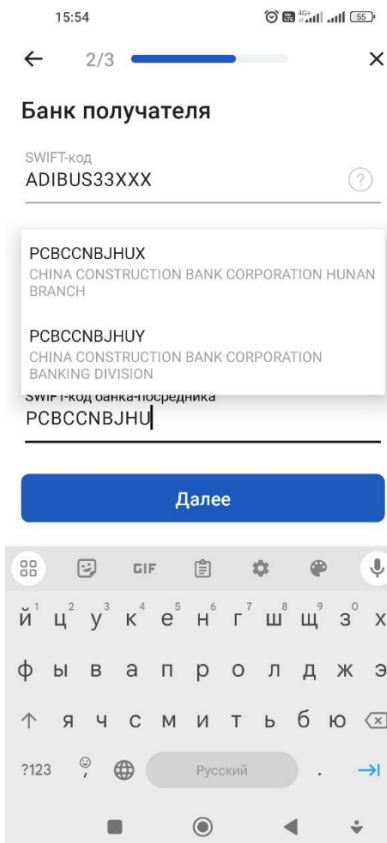
SWIFT-код банка-посредника  
PCVCCNBVJHUY

Далее

Русский



**При переводе в китайских юанях обязательно укажите SWIFT-код Банка-посредника в Китае/Гонконге, в котором держит счет Банк получателя, если он находится за пределами Китая/Гонконга.**



Нажать на кнопку «Далее» и перейти на экран 3.

В назначении платежа укажите развёрнутое описание товара / услуги. Если Вы осуществляете платеж по инвойсу или договору, то дополните назначение платежа номером и датой документа. Например, «Payment for car Toyota RAV4 by invoice N15 of 30-Nov-23» или «Legal services for contract N968-10 of 30-Nov-23».

**При указании номера документа необходимо использовать латинскую букву N вместо символа №.**



The screenshot shows a mobile application interface. At the top, the time is 15:55 and there are icons for camera, signal, and battery. Below the status bar is a navigation bar with a back arrow, '3/3', a blue progress bar, and a close 'X' icon. The main content area is titled 'Информация о платеже' (Payment Information). It contains two input fields: 'Тип платежа' (Payment Type) and 'Назначение платежа' (Payment Purpose). At the bottom of the screen is a blue button labeled 'Готово' (Done). Below the button are three small icons: a square, a circle, and a triangle.

Далее отсканированный / сфотографированный инвойс или договор необходимо отправить письмом в банк. Для отправки письма зайдите в раздел «Ещё», далее «Инфо» или «Прочее», далее «Письма» и нажмите на кнопку «Написать письмо».

**В назначении платежа, как и прочих полях SWIFT-перевода, недопустимо использование следующих символов:**

%

\_ (нижнее подчеркивание)

;

”

\

№

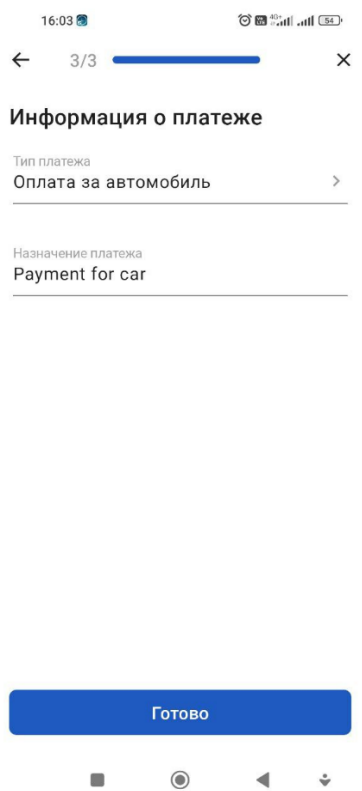
@

=  
{  
\*  
[]  
<>  
!  
\$  
&  
#  
« »

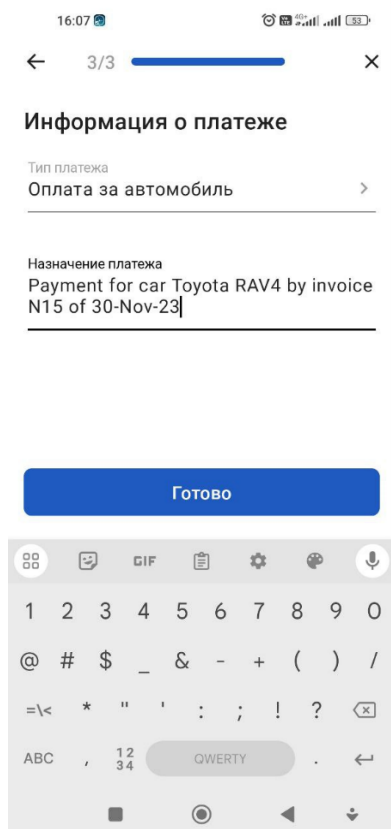
Для вашего удобства при нажатии на поле «Тип платежа» выпадает список. При выборе варианта из списка автоматически заполняется часть текста в назначении платежа, которое впоследствии необходимо дополнить / изменить согласно рекомендациям выше по назначению платежа.



Ниже показан экран после выбора одного из вариантов



Ниже показан экран с дополненным назначением платежа согласно рекомендациям выше



Нажать на кнопку «Готово» и перейти на итоговый экран.

16:08

4G+ 53

← SWIFT-перевод ×

Списать с

**CN¥ 1,23 CN¥** >  
Текущий счет \*0005

**Hunan fulide Technology Co., Ltd** ^

**Плательщик**

ФИО плательщика на английском языке  
**Aleksandrov Evdokim Semenovitch**

Адрес регистрации на английском языке  
obl. Moskovskaya, g. Losino-Petrovskii,  
ul. Zarechnaya, d. 3, kv. 8

**Получатель** ✎

ФИО/Наименование организации  
**Hunan fulide Technology Co., Ltd**

Счет получателя или IBAN  
**43050180463600000854**

Страна получателя  
**UNITED STATES**

Город  
**Sarasota**

Адрес  
**23, Garden holl**

**Банк получателя** ✎

SWIFT-код  
**ADIBUS33XXX**

Счет банка получателя (при наличии)  
**6786536788865**

Название  
**FIRST ABU DHABI BANK USA N.V.**

Адрес  
**WASHINGTON,DC 20005 1430K  
STREET, NW**

SWIFT-код банка-посредника  
**PCBCCNBJHUX**



## Информация о платеже

Назначение платежа

Payment for car Toyota RAV4 by invoice N15 of 30-Nov-23


Комиссия

за счет плательщика >

Списать комиссию с

 1,23 CN¥ >

Текущий счет \*0005

Подтверждаю, что перевод не связан с предпринимательской деятельностью 

Валюта

Юань >

Сумма

1 CN¥

**Оплатить**


Нажимая «Оплатить», подтверждаю, что я с [тарифами банка и условиями договоров](#) ознакомлен и согласен.

В случае блокировки денежных средств, непроведения переводов, невозврата денежных средств по неисполненным переводам банками-корреспондентами Банка и иными банками, кредитными/ финансовыми организациями при исполнении Распоряжений, произошедших по любым причинам и обстоятельствам или без объяснения причин, претензий к Банку не имею.

Согласен, что:

- в случае возврата перевода конвертация суммы возвращенных средств (при необходимости) осуществляется по курсу Банка на дату возврата;

- при взимании банком-посредником и банком получателя дополнительных комиссий за перевод, Банк взимает с Клиента данные комиссии дополнительно, исходя из фактических затрат.



**В поле счета списания суммы перевода и в поле счета списания комиссии необходимо указывать текущие счета (крайне не рекомендуется указывать счета карт или вкладов).**

Нажмите на кнопку «Оплатить».